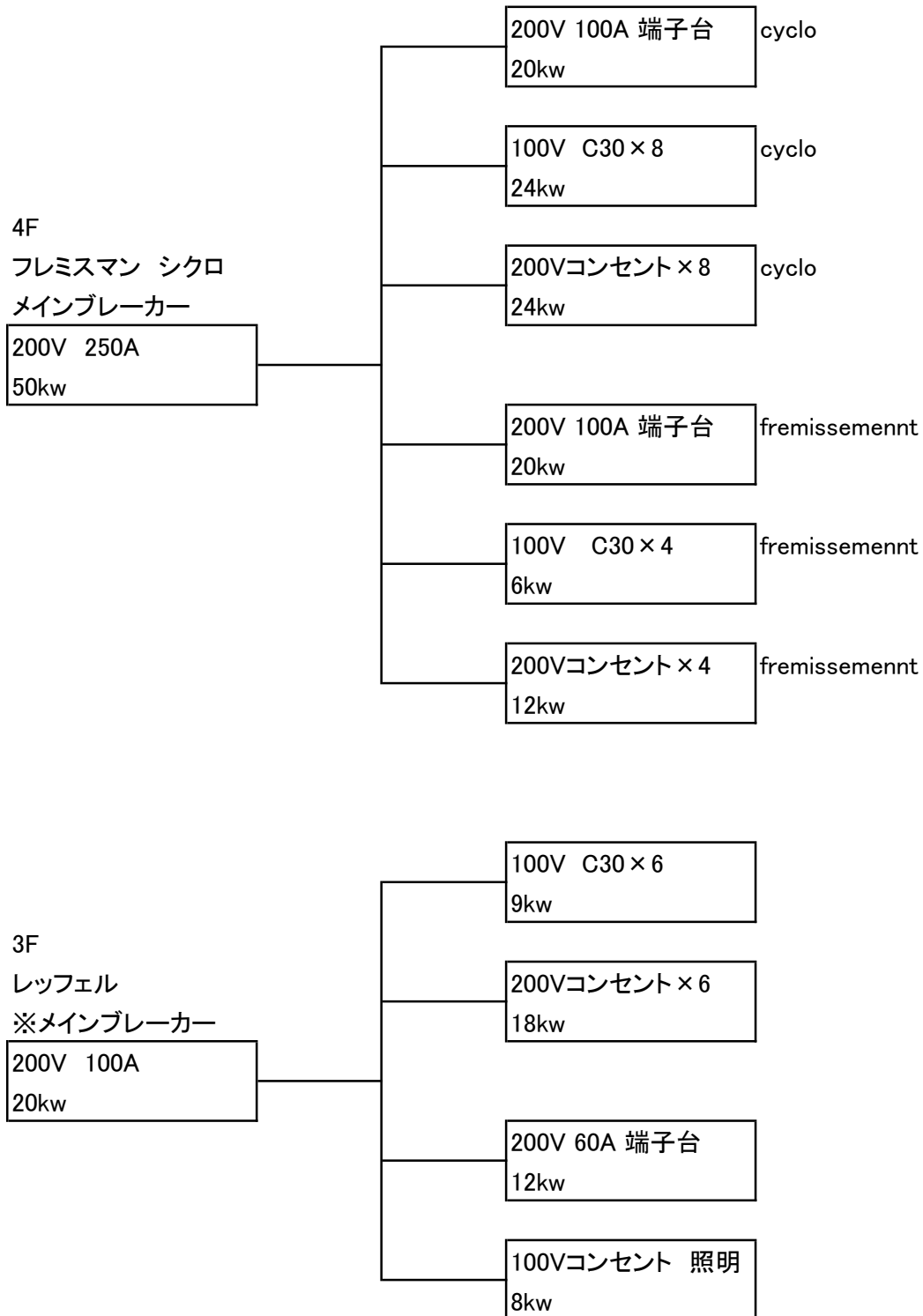


各スタジオのブレーカーとコンセントです。

すべてのコンセントを使用するとメインの容量をオーバーするので必ず計算して使ってください。

RIVERSIDE



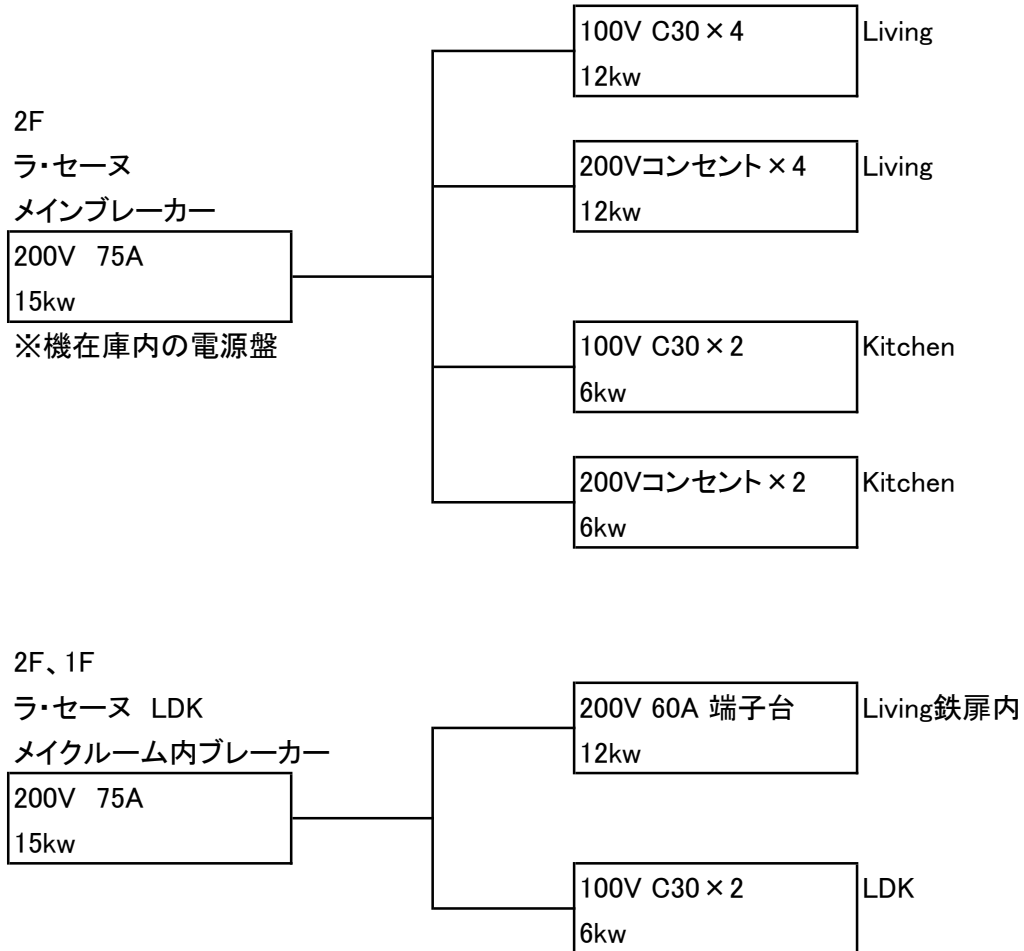
※スタジオ内照明、壁コンセント含む。

※エアコンは別。

各スタジオのブレーカーとコンセントです。

すべてのコンセントを使用するとメインの容量をオーバーするので必ず計算して使ってください。

RIVERSIDE



各スタジオのブレーカーとコンセントです。

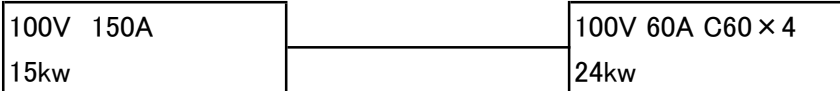
すべてのコンセントを使用するとメインの容量をオーバーするので必ず計算して使ってください。

BAYSIDE

1F

ル・シャトレ

※メインブレーカー




※スタジオ内照明、壁コンセントを含む。

※エアコンは別

2F

ロフツ

※メインブレーカー



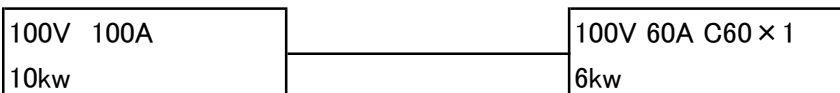
※スタジオ内照明、壁コンセントを含む。

※エアコンは別

1F

メリアカフェ

※メインブレーカー



※スタジオ内照明、壁コンセントを含む。

※エアコンは別

各スタジオのブレーカーとコンセントです。

すべてのコンセントを使用するとメインの容量をオーバーするので必ず計算して使ってください。

BAYSIDE Annex

アンティーブ

※メインブレーカー

100V 125A
12.5kw

200V 30A 200Vコンセント×1
6kw

※スタジオ照明含む。
※エアコンは別回路。

200V 30A 200Vコンセント×1
6kw

※Nice専用

100V 20A ACコンセント×8
16kw

※屋外ブレーカー

100V 60A
6kw

100V 20A ACコンセント×2
4kw

※Antibesメイクルーム専用

ニース

※メインブレーカー

100V 75A
7.5kw

100V 30A C30×4
12kw

100V 20A ACコンセント×5
10kw

※スタジオ照明、メイクルーム含む

※エアコンは別回路

※200V 6kwはアンティーブに含まれます。

RIVER SIDE

cyclo	面積 天高 電気総容量 端子台 C30×8	100㎡ 6m 200V 250A (fremissementと共有) 単相3線式200V 10kw 100V 20kw 200Vコンセント	33坪	メイクルーム含む
fremissement	面積 天高 電気総容量 端子台 C30×4	92㎡ 6m 200V 250A (cycloと共有) 単相3線式200V 10kw 100V 20kw 200Vコンセント	30坪	メイクスペース、ロフト、テラス含む
L'Eiffel	面積 天高 電気総容量 端子台 C30×6	169㎡ 3.5m 200V 100A 単相3線式200V 6kw 100V 12kw 200Vコンセント	56坪	メイクルーム、テラス含む
La,seine (Kitchen)	面積 天高 電気総容量 C30×2	52㎡ 4.2m 200V 75A (Livingと共有) 200Vコンセント×2	16坪	
La,seine (Living)	面積 天高 電気総容量 端子台 C30×4	100㎡ 4.2m 200V 75A (Kitchenと共有) + 200V 60A 単相3線式200V 6kw 100V 12kw 200Vコンセント×4	30坪	メイクルーム、テラス含む

エレベーターの大きさ

RIVERSIDE 幅1.5m 高さ2m 奥行き2m

※端子台の使用には、カムロックコード、プラグインボックス等が必要です(別途レンタルになります)。

スタジオに設備のご用意はありますが、接続を行えるスタッフ(資格保有者)がおりませんので、お客様にお願いしております。

※C30ジャックは3kwまで使用できます。但し、ウォールボックス1つで(ジャックが2つあっても)3kwまでとなりますのでご注意ください。

※HMI4kw以上は、端子台、またはC60ジャックからの配線でのみ使用できます。

※各SIDEにて、C60ジャックをご使用の場合、ライト設置場所によって、C60延長コードのご用意をお勧めします。

※RIVERSIDEの屋上は100V 20Aのコンセントの用意しかありません。ご注意ください。

※200Vのコンセントは下図を参考にしてください。



※RIVERSIDE内の下図のようなコンセントは100Vです。アダプターはスタッフにお申し付けください。

但し、照明機材には使用できません。



BAY SIDE

Le chatelet	面積	219㎡	66坪	メイクルーム、キッチン含む
	天高	3m		
	電気総容量		100V 150A	
	C60×4	(100V 24kw)		
Lofts	面積	192㎡	58坪	メイクルーム、バー、ロフト含む
	天高	4.5~2.7m		
	電気総容量		100V 125A	
	C60×2	(100V 12kw)		
meriacafe	面積	89㎡	27坪	前庭含む
	天高	3.4~2.6m		
	電気総容量		100V 100A	
	端子台	単相3線式200V 6kw 100V 12kw		
	C60×1	(100V 6kw)		

BAY SIDE Annex

Antibes	面積	206.01㎡	約62.4坪	(メイクルーム、ガーデン、DK、M2F含む)
	メイクルーム	7.44㎡	(3.1m×2.4m)	
	ガーデン	67.18㎡		
	DK	13.5㎡	(3.0m×4.5m)	
	M2F	27.3㎡		
	天高	3.5~4.1m		
	電気総容量		100V 125A (一部200Vあり)	
	C60×2	(200V 6kw×2)		
Nice	面積	271.82㎡	約82.3坪	(メイクルーム、廊下、seadeck含む)
	メイクルーム	8.75㎡	(3.5m×2.5m)	
	seadeck	123.515㎡		
	kitchen	23.12㎡	(3.4m×6.8m)	
	天高	-		
	電気総容量		100V 75A、200V 30A	
	C60×1	(200V 6kw×1)		
	C30×4	(100V 3kw×4)		

エレベーターの大きさ

BAYSIDE 幅1.64m 高さ2.08m 奥行き2.1m

BAYSIDE Annex なし

※BAYSIDEのC60ジャックは100V、AnnexのC60ジャックは200Vです。電圧にご注意ください。

※HMI2.5kw以上は、C60ジャックからの配線で使用できます。

※各SIDEにて、C60ジャックをご使用の場合、ライト設置場所によって、C60延長コードのご用意をお勧めします。